


# 中芯の交換方法

クリック

ガンメタル



- ① 左に回し外してください。 ② 交換してください。

ファルコン


24



- ① 左に回し外してください。 ② 交換してください。

ギャツビー


チタン



- ① 左に回し外してください。 ② 交換してください。

パトリオット

ロジウム



- ① 左に回し外してください。 ② 交換してください。

ワンピース

クローム



- ① 左に回し外してください。 ② 交換してください。

ヴェスパー

24



- ① 左に回し外してください。 ② 交換してください。

コンプソン

クローム



- ① 左に回し外してください。 ② 交換してください。

ストリームライン

24

クローム



- ① 回さずに 引き抜きます ② 中芯を回してとります。

プレジデント

10



- ① 回さずに 引き抜きます ② 中芯を回してとります。

ファンライン

24



- ① 回さずに 引き抜きます ② 中芯を回してとります。